

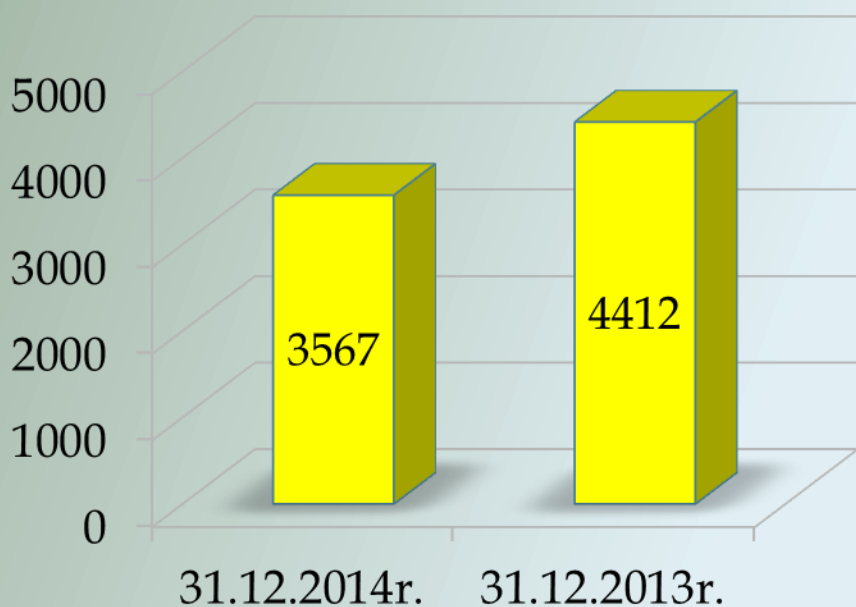


INFORMACJA O SYTUACJI NA RYNKU PRACY W POWIECIE CHOSZCZEŃSKIM W 2014 ROKU

CHOSZCZNO, LUTY 2015 R.

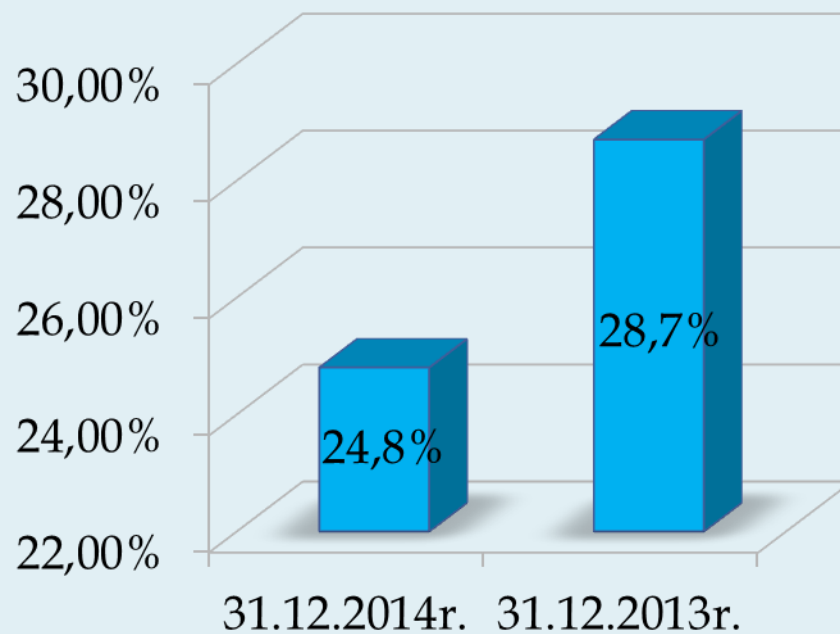
DANE STATYSTYCZNE O BEZROBOCIU W POWIECIE CHOSZCZEŃSKIM

Bezrobotni




■ Liczba osób bezrobotnych

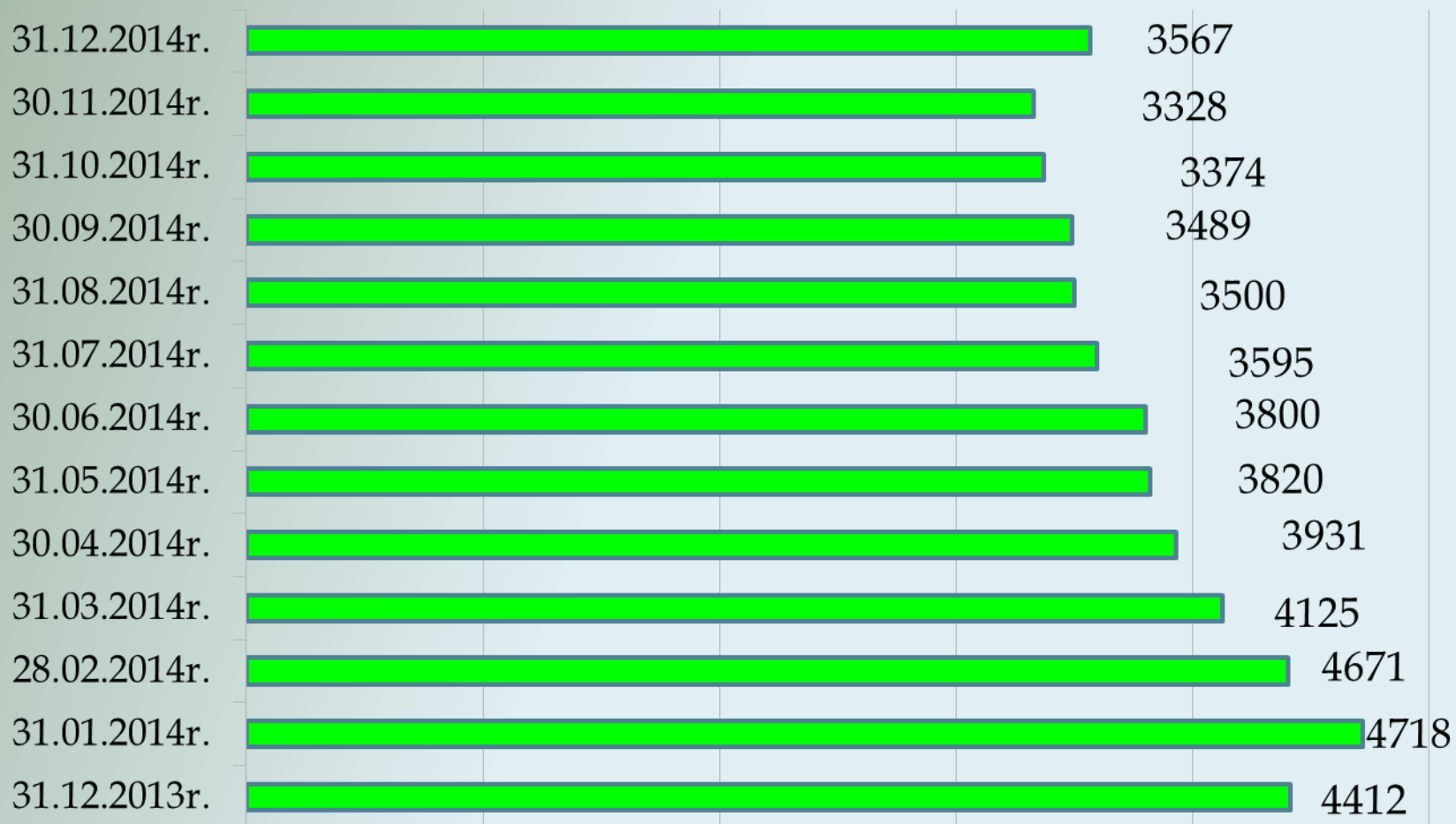
Wysokość stopy bezrobocia



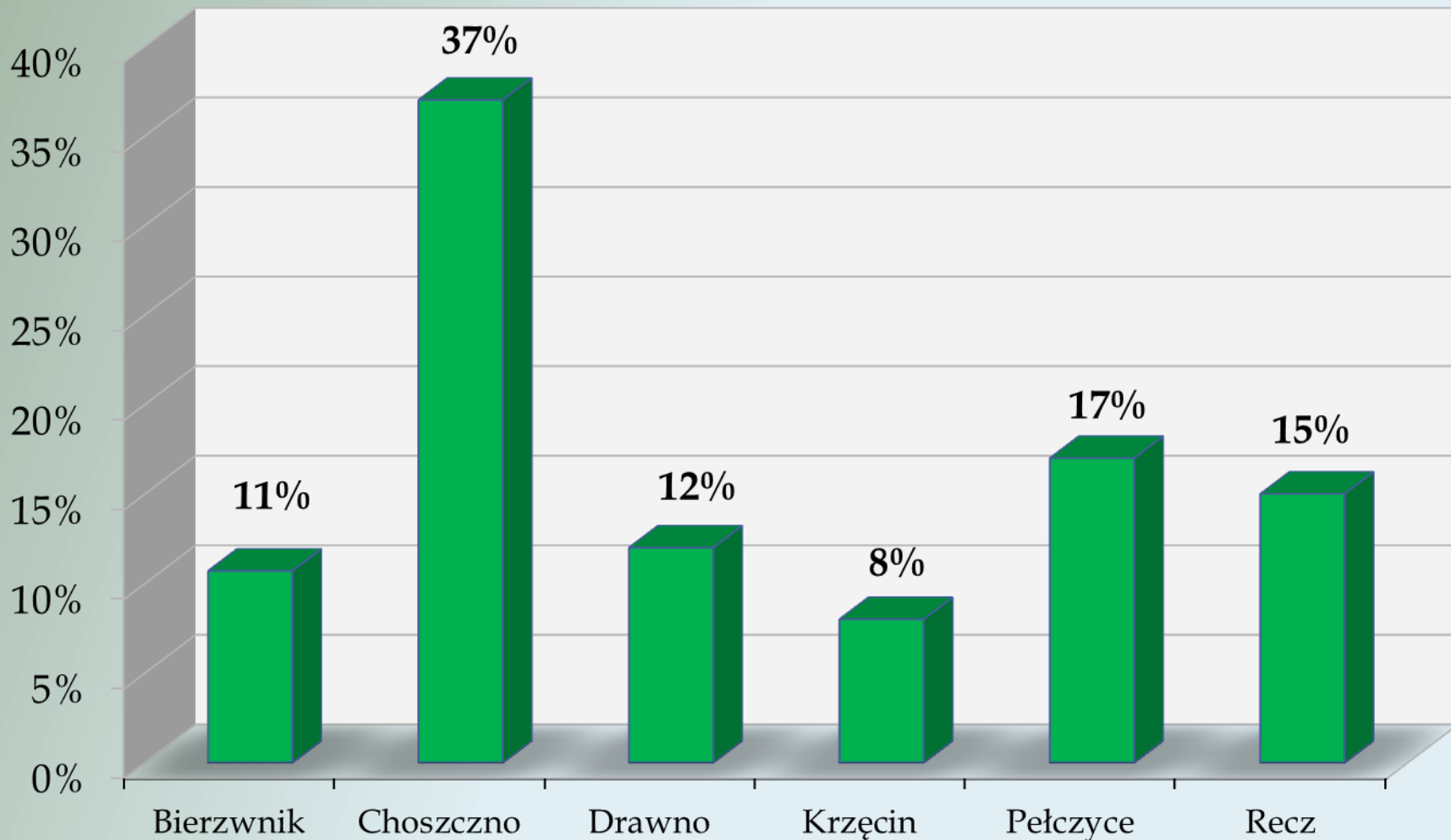
Stopa bezrobocia w powiecie choszczeńskim od grudnia 2013r. do grudnia 2014r.



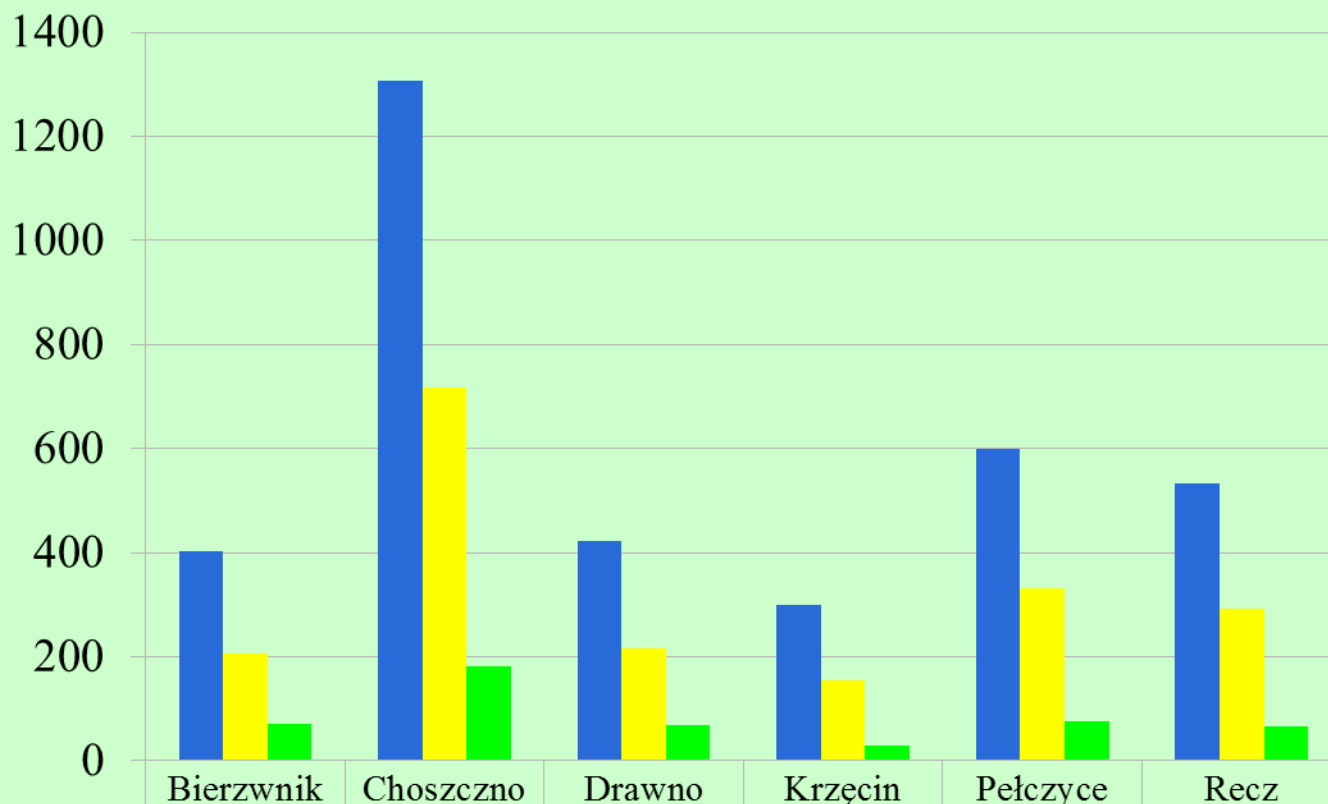
Liczba osób bezrobotnych w powiecie choszczeńskim od grudnia 2013r. do grudnia 2014r.



Procentowy udział osób bezrobotnych z poszczególnych gmin powiatu choszczeńskiego wg stanu na 31.12.2014r.



Liczba bezrobotnych, w tym kobiet oraz osób z prawem do zasiłku w poszczególnych gminach powiatu choszczeńskiego wg stanu na 31.12.2014 roku




■ Liczba bezrobotnych	403	1308	422	300	600	534
■ Liczba kobiet	207	717	217	155	332	293
■ Osoby z prawem do zasiłku	71	181	68	30	77	65


Podział osób bezrobotnych ze względu na płeć

31.12.2014 r.

31.12.2013 r.




Kobieta



Mężczyzna



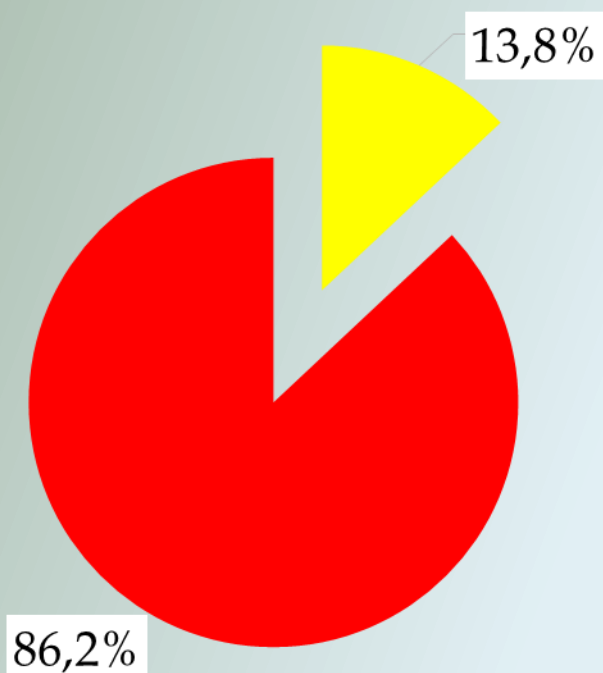
Kobieta



Mężczyzna

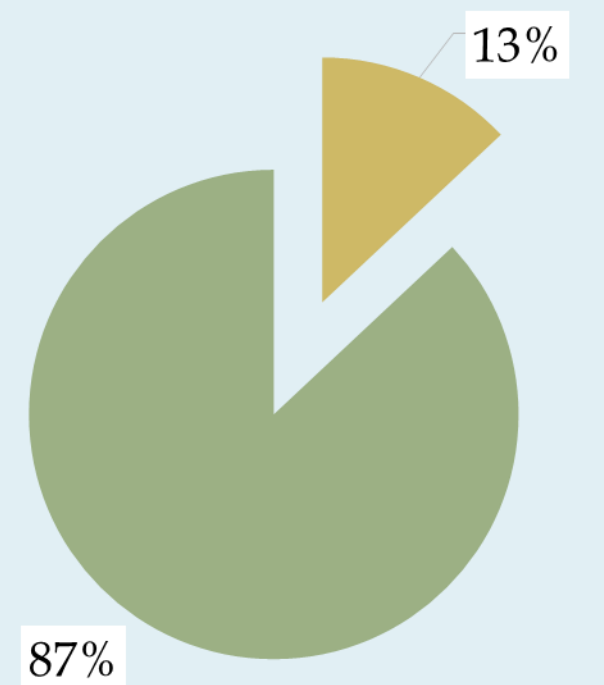
Podział osób bezrobotnych ze względu na prawo do zasiłku

31.12.2014



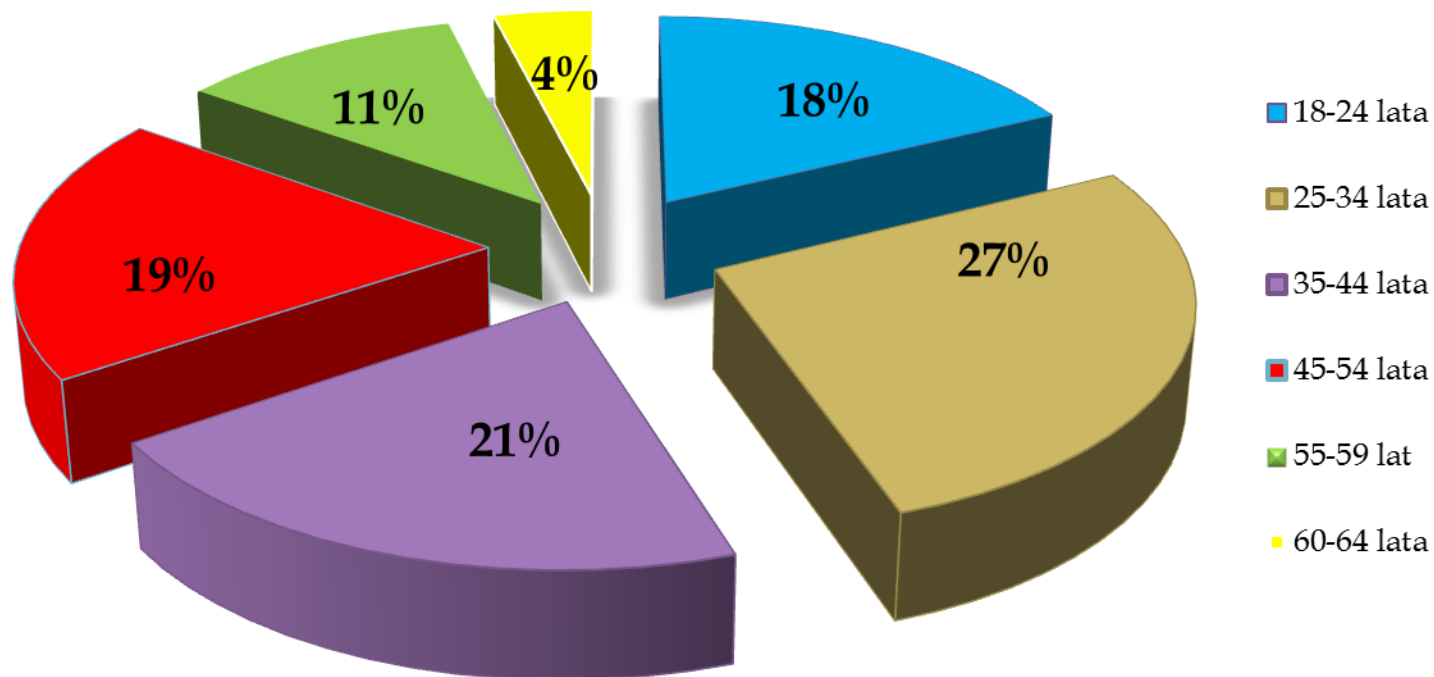
■ Z prawem ■ Bez prawa

31.12.2013

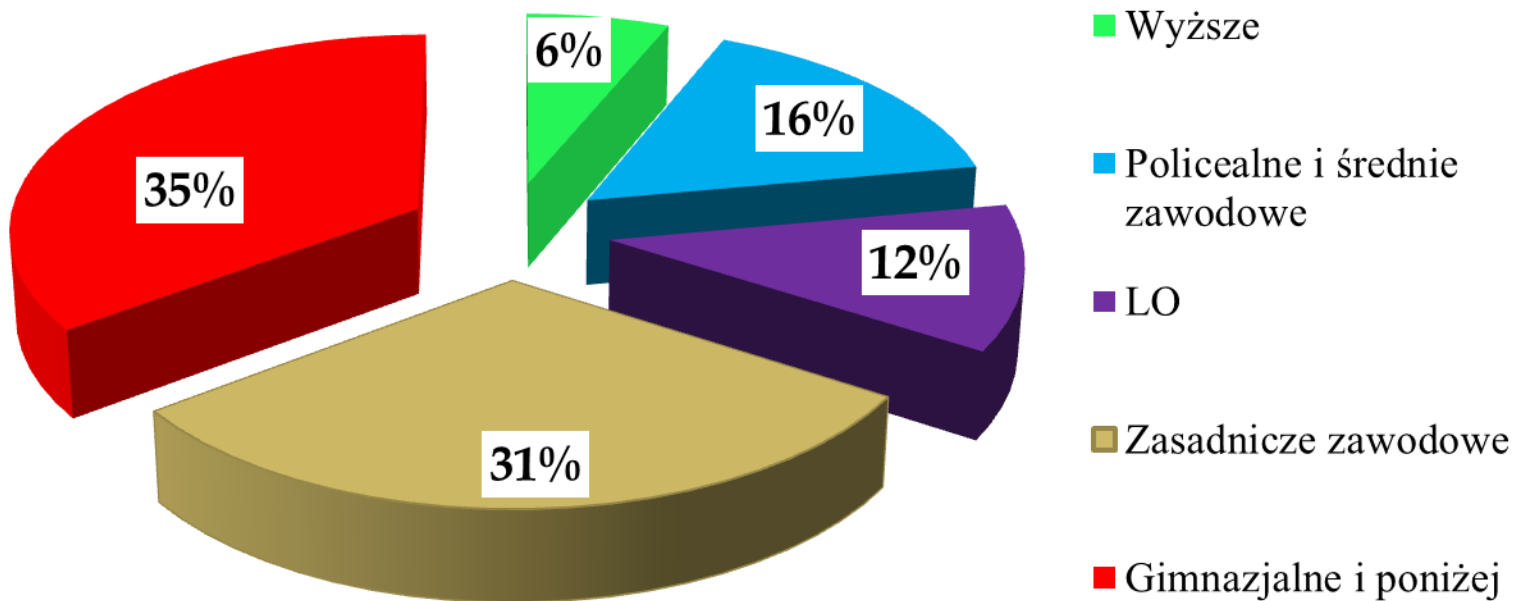


■ Z prawem ■ Bez prawa

Procentowy udział grup wiekowych osób bezrobotnych wg stanu na 31.12.2014r.

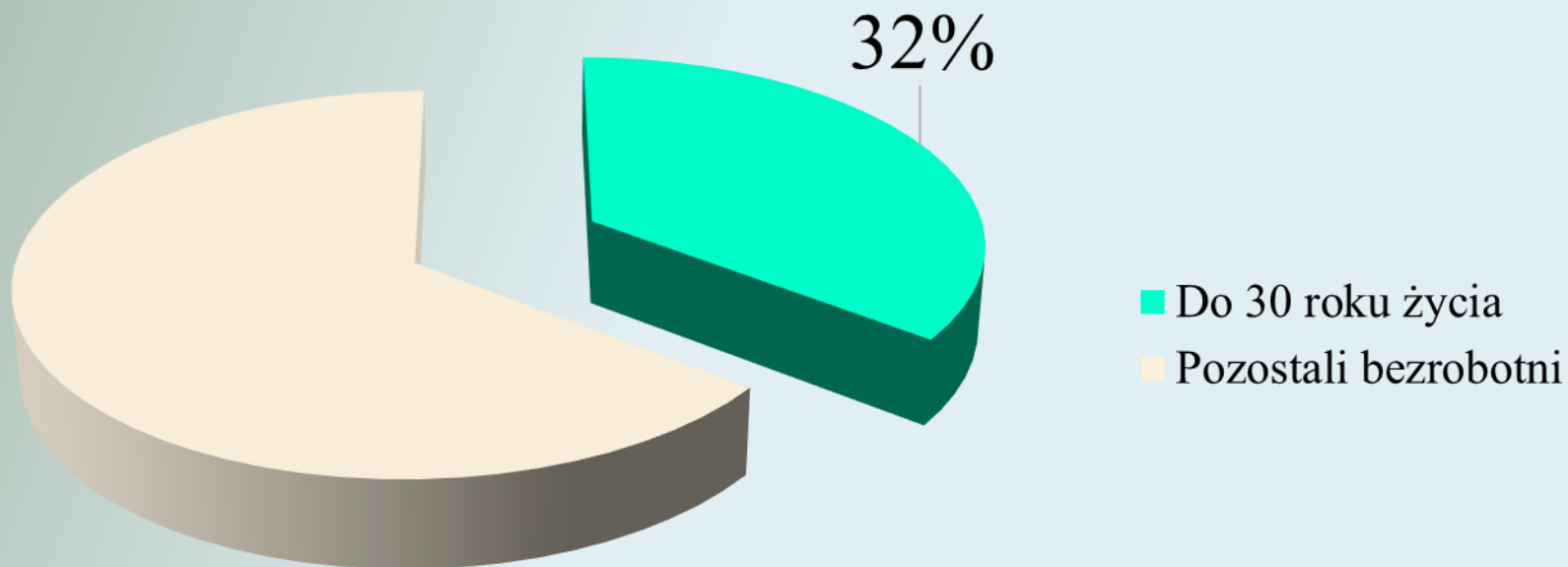


Wykształcenie - procentowy udział osób bezrobotnych wg stanu na 31.12.2014r.

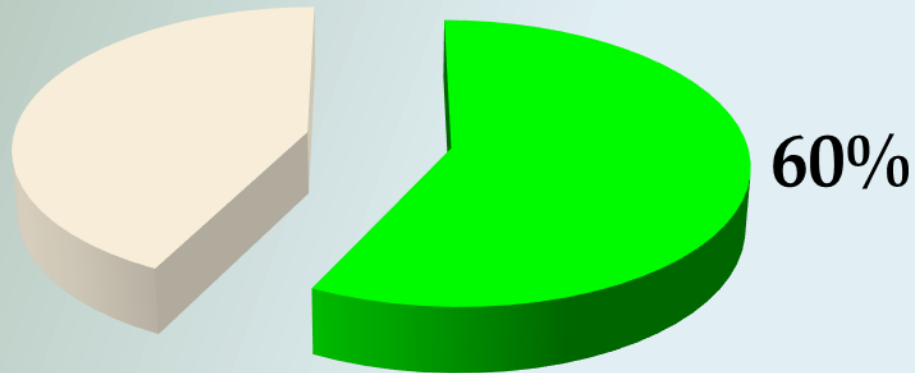


**Osoby będące
w szczególnej sytuacji
na rynku pracy wg stanu na
31.12.2014r.**

Bezrobotni do 30 roku życia



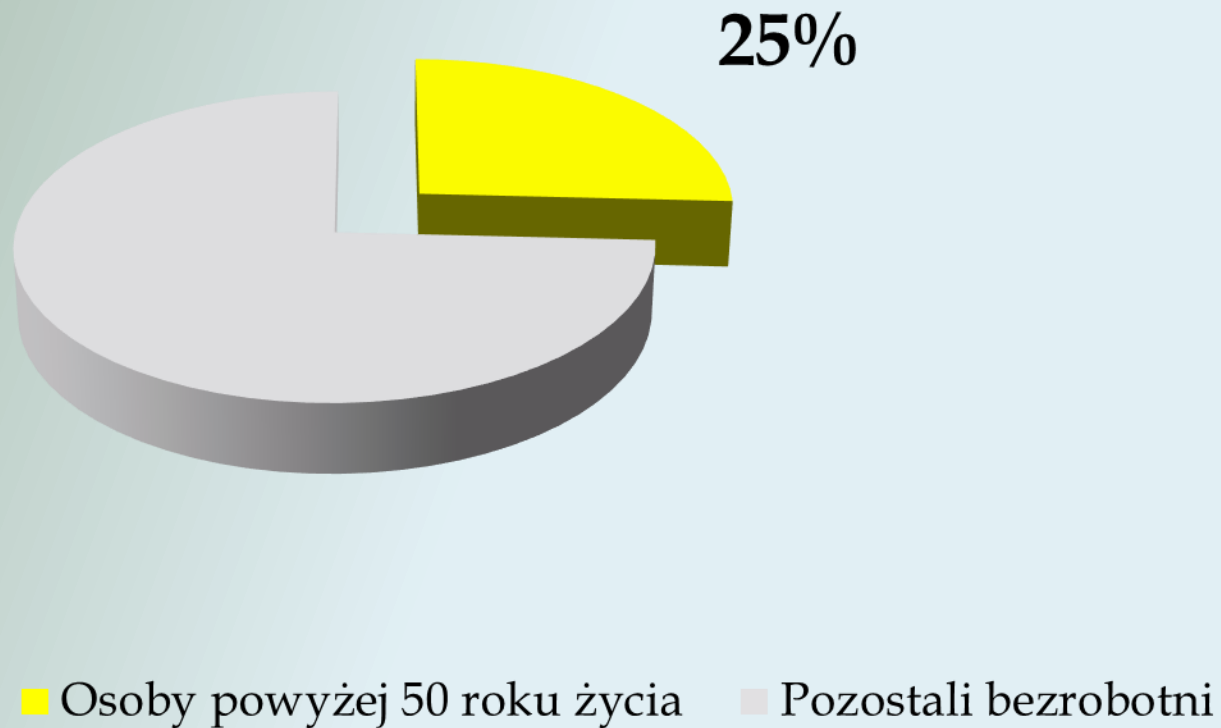
Długotrwanie bezrobotni



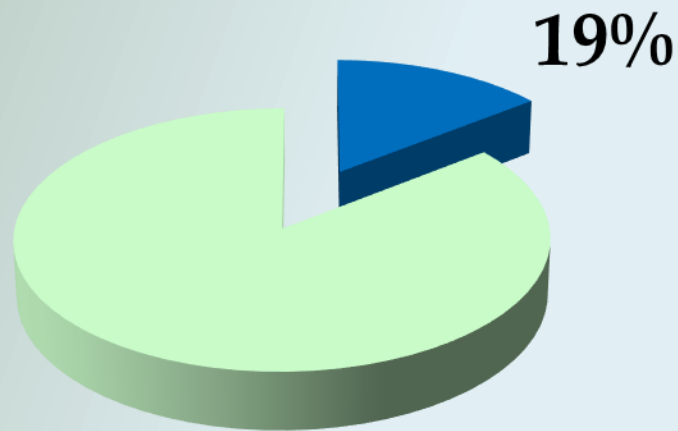
■ Długotrwanie bezrobotni ■ Pozostali bezrobotni

Długotrwanie bezrobotny- pozostający w rejestrze powiatowego urzędu pracy łącznie przez okres ponad 12 miesięcy w okresie ostatnich 2 lat.

Bezrobotni powyżej 50 roku życia

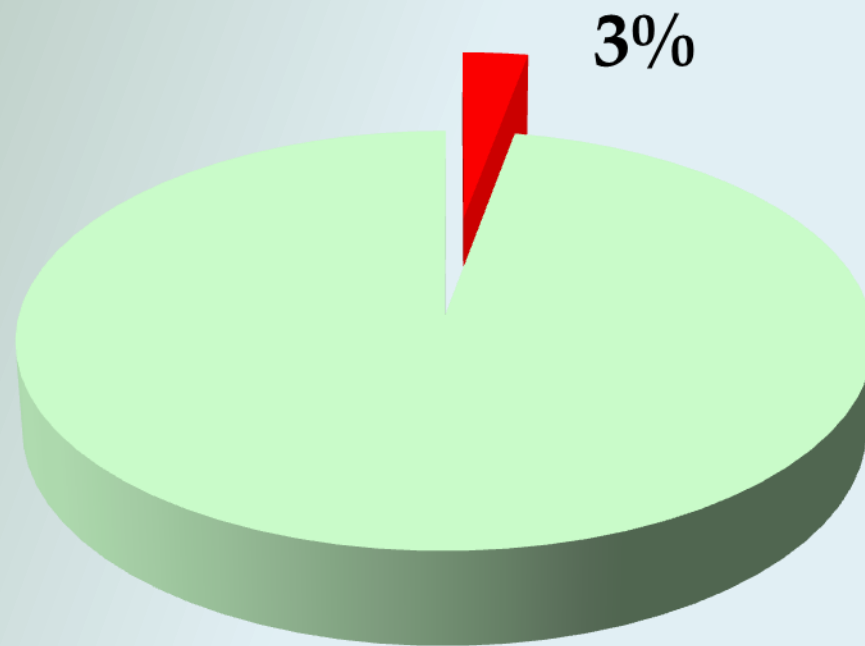


**Posiadający co najmniej
1 dziecko do 6 roku życia lub co
najmniej 1 dziecko niepełnosprawne
do 18 roku życia**



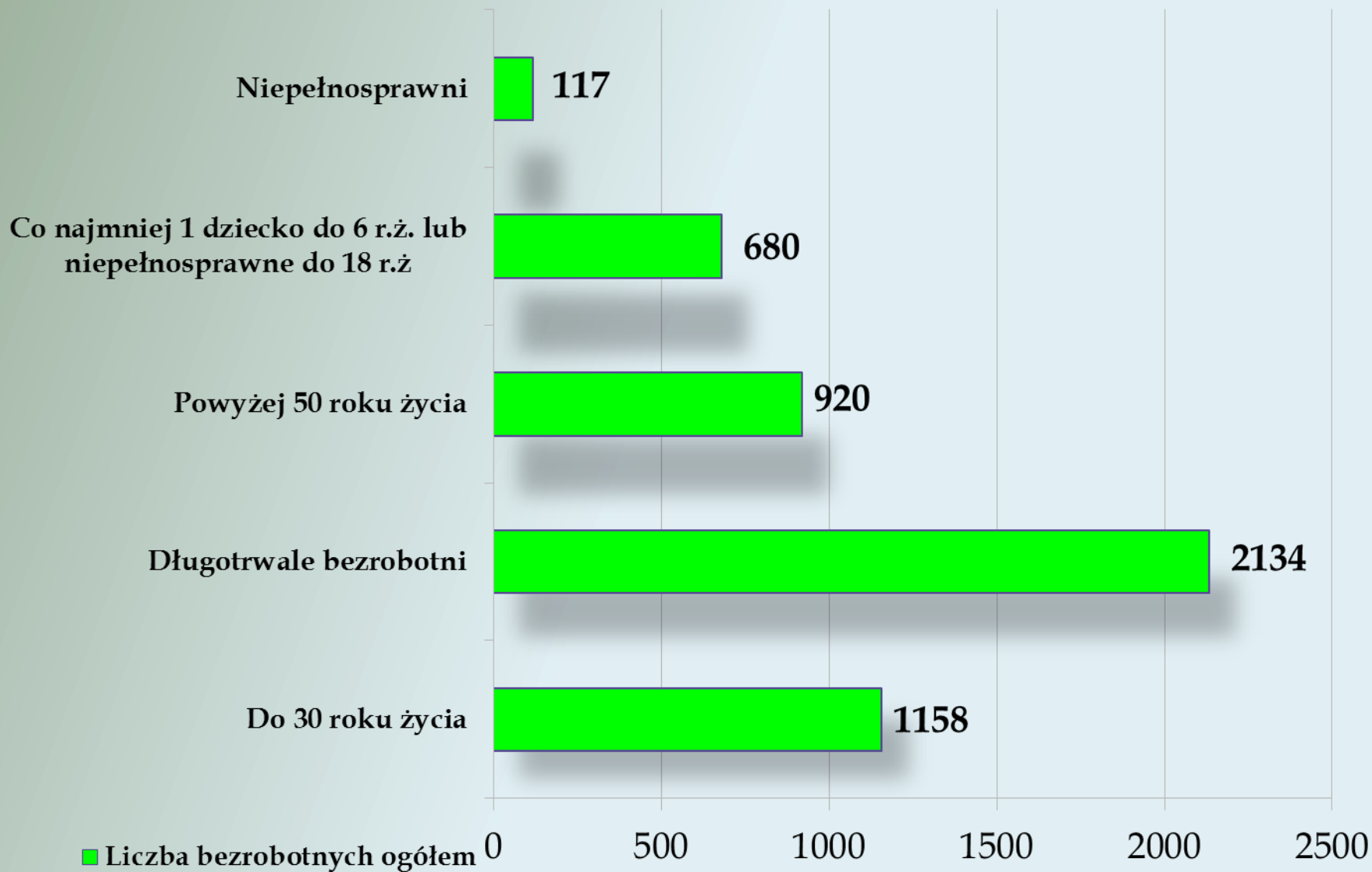
- 1 dziecko do 6 r.ż. lub niepełnosprawne do 18 r. ż.
- Pozostali bezrobotni

Niepełnosprawni



■ Niepełnosprawni ■ Pozostali bezrobotni

Osoby będące w szczególnej sytuacji na rynku pracy wg stanu na 31.12.2014r.



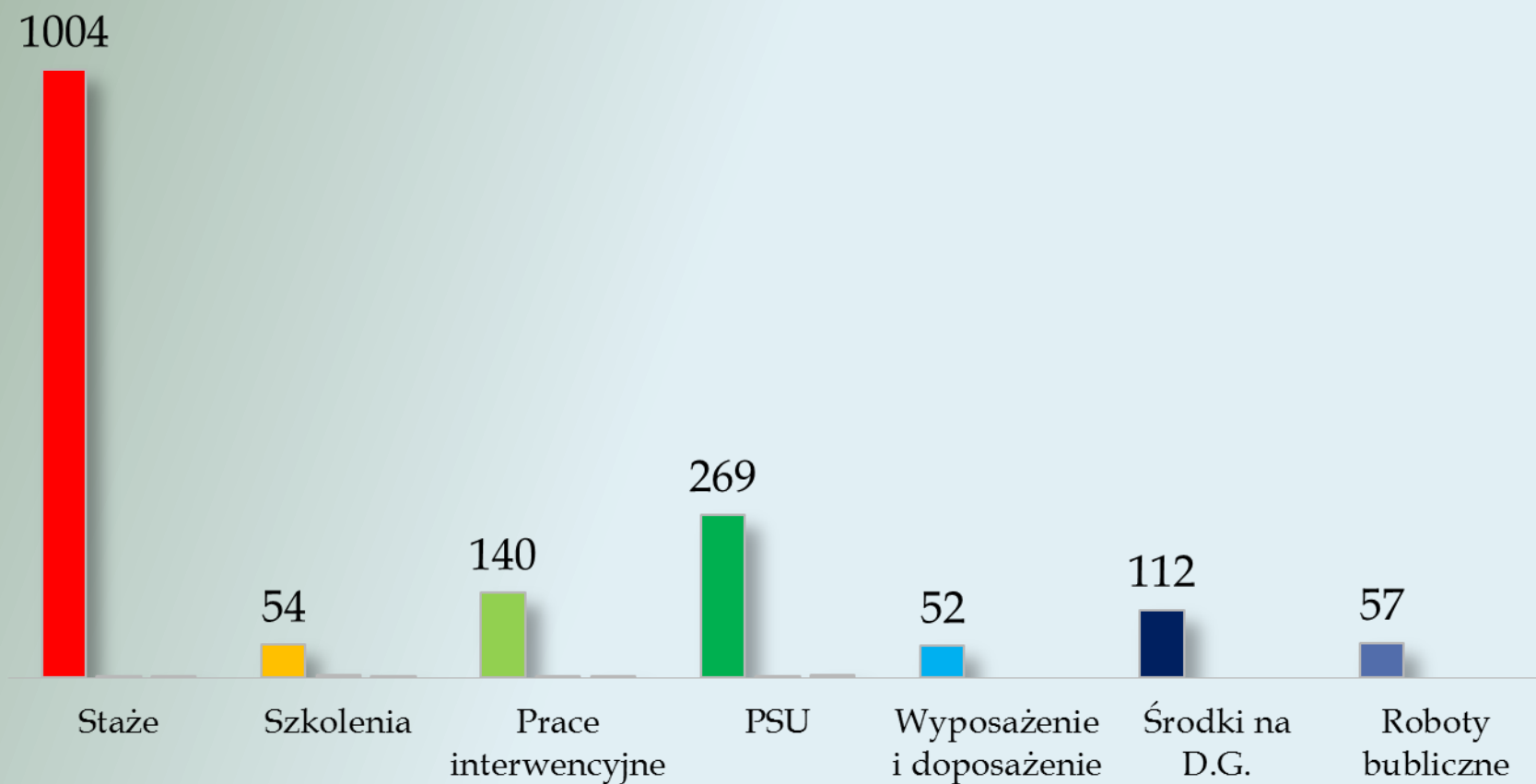
**ANALIZA
AKTYWNYCH FORM WSPARCIA
OSÓB BEZROBOTNYCH
W 2014 ROKU**

Ogółem udzielono wsparcia 1688 osobom

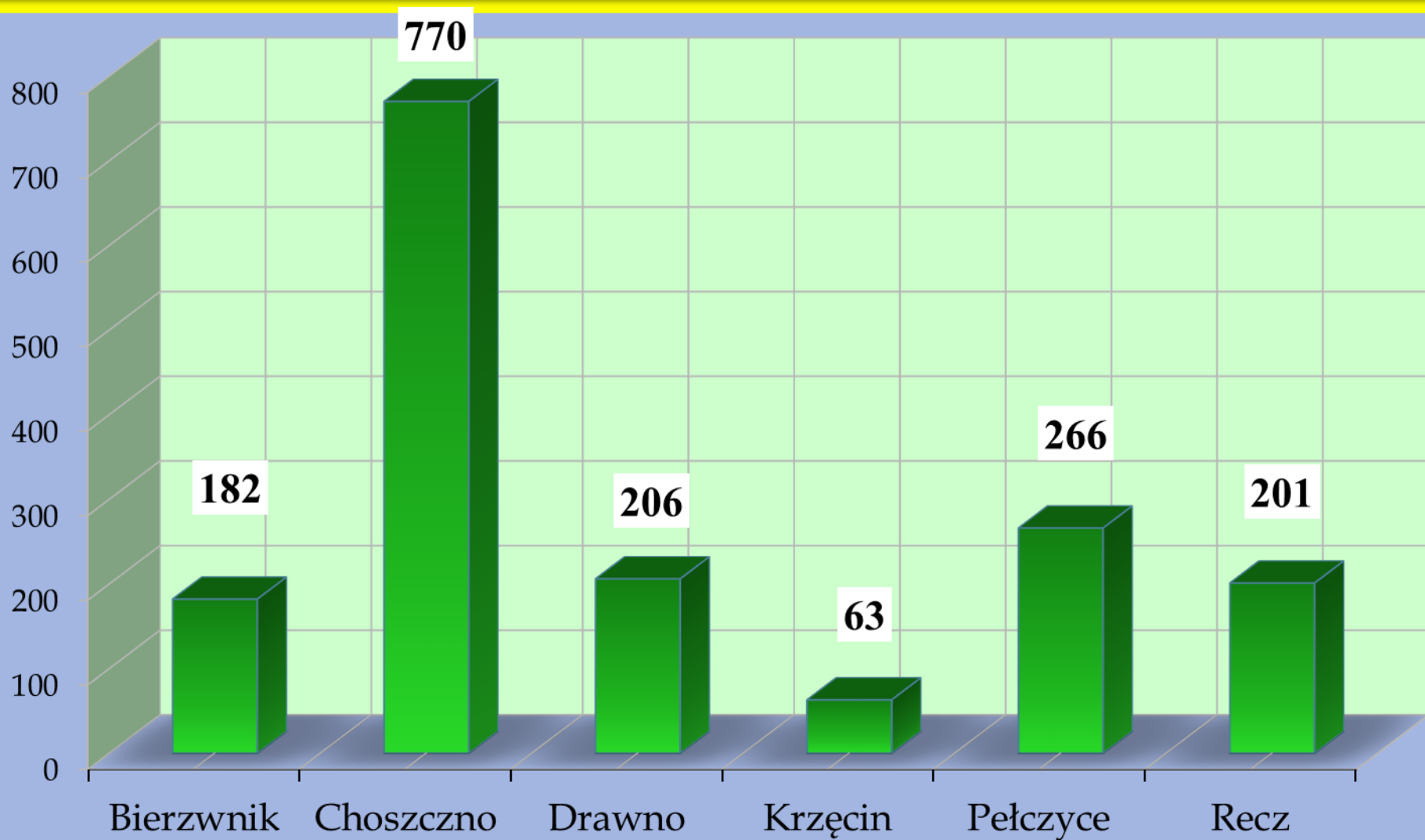


Aktywne formy wsparcia osób bezrobotnych w 2014 r. w powiecie choszczeńskim

Liczba uczestników



**Liczba osób bezrobotnych w gminach
powiatu choszczeńskiego objętych aktywnymi formami wsparcia
w 2014 roku**



Środki pozyskane na realizację programów przeciwdziałających
bezrobociu w 2014 r. (w tysiącach złotych)

Razem 11.215,5



Źródła środków na aktywne formy przeciwdziałania bezrobociu w 2014r.

RAZEM 11.215,5 tys. zł

Środki EFS	Środki z algorytmu	Środki pozyskane drogą konkursu od MPiPS
5.789,3 tys. zł	2.373,5 tys. zł	3.052,7 tys. zł

PROGRAMY ZREALIZOWANE W 2014 ROKU



EFS „LEPSZA PRZYSZŁOŚĆ”

(01.01.2014 r. – 31.12.2014 r.)

Forma aktywizacji	Liczba uczestników	Ogółem efektywność <ul style="list-style-type: none">• stan na 31.12.2014 r.• ostateczny wskaźnik efektywności programu będzie znany w kwietniu 2015r.
Staż	414	73,7%
Dotacja	58	100%
Prace interwencyjne	15	100%
Szkolenia	30	80%
Doposażenie stanowiska pracy	33	100%
OGÓŁEM	550	90,7% zakładana efektywność programu 35%

REZERWA MINISTRA (do 30 roku życia)

(01.07.2014 r. – 28.02.2015 r.)

Forma aktywizacji	Liczba uczestników	Ogółem efektywność
Bon stażowy	70	80%
Bon szkoleniowy	5	80%
Dotacja	2	100%
Ogółem	77	86,6%

REZERWA MINISTRA (do 25 roku życia)

(01.03.2014 r. – 31.12.2014 r.)

Forma aktywizacji	Liczba uczestników	Ogółem efektywność <ul style="list-style-type: none"> • stan na 31.12.2014r. • ostateczny wskaźnik efektywności programu będzie znany w kwietniu 2015r.
Staż	94	74%
Prace interwencyjne	9	100%
Dotacja	2	100%
Ogółem	105	91,3% zakładana efektywność programu 75%

**REZERWA MINISTRA
(regiony wysokiego bezrobocia)
(01.09.2014 r. – 31.12.2014 r.)**

Forma aktywizacji	Liczba uczestników	Ogółem efektywność
Roboty publiczne	38	81,5%

REZERWA MINISTRA

(art. 49 - osoby w szczególnej sytuacji na rynku pracy)

(01.10.2014 r. – 31.12.2014 r.)

Forma aktywizacji	Liczba uczestników	Zakładana efektywność • ostateczny wskaźnik efektywności programu będzie znany w kwietniu 2015r.
Staż	40	67,5%
Dotacja	10	100%
Ogółem	50	74%

REZERWA MINISTRA (do 30 roku życia)

(01.10.2014 r. – 31.12.2014 r.)

Forma aktywizacji	Liczba uczestników	Zakładana efektywność • ostateczny wskaźnik efektywności programu będzie znany w kwietniu 2015r.
Staż	40	67,5%
Dotacja	5	100%
Doposażenie stanowiska pracy	5	100%
Ogółem	50	74%

REZERWA MINISTRA

(**art. 49** - osoby w szczególnej sytuacji na rynku pracy)
(01.10.2014 r. – 31.12.2014 r.)

Forma aktywizacji	Liczba uczestników	Ogółem efektywność
Dotacja	20	100%

REZERWA MINISTRA

(**art. 49** - osoby w szczególnej sytuacji na rynku pracy)
(03.11.2014 r. – 31.12.2014 r.)

Forma aktywizacji	Liczba uczestników	Ogółem efektywność
Dotacja	10	100%
Doposażenie stanowiska pracy	5	100%
Ogółem	15	100%

REZERWA MINISTRA (30 – 50 lat)

(03.11.2014 r. - 31.12.2014 r.)

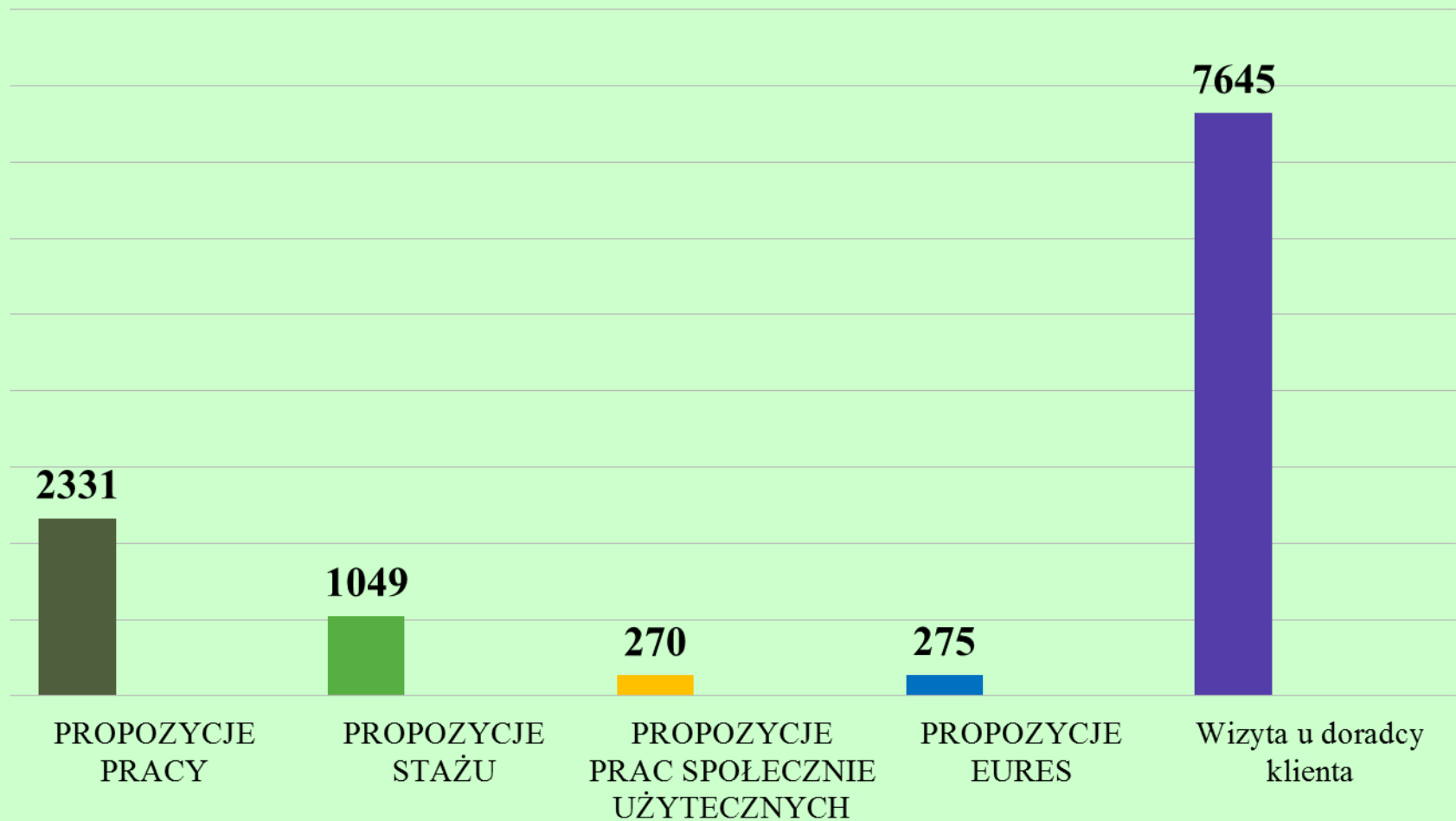
Forma aktywizacji	Liczba uczestników	Ogółem efektywność
Dotacja	5	100%
Doposażenie stanowiska pracy	1	100%
Ogółem	6	100%



**USŁUGI RYNKU PRACY
ZREALIZOWANE W 2014 ROKU**

Pośrednictwo pracy

– ogółem z pośrednictwa pracy skorzystało **11 570** osób

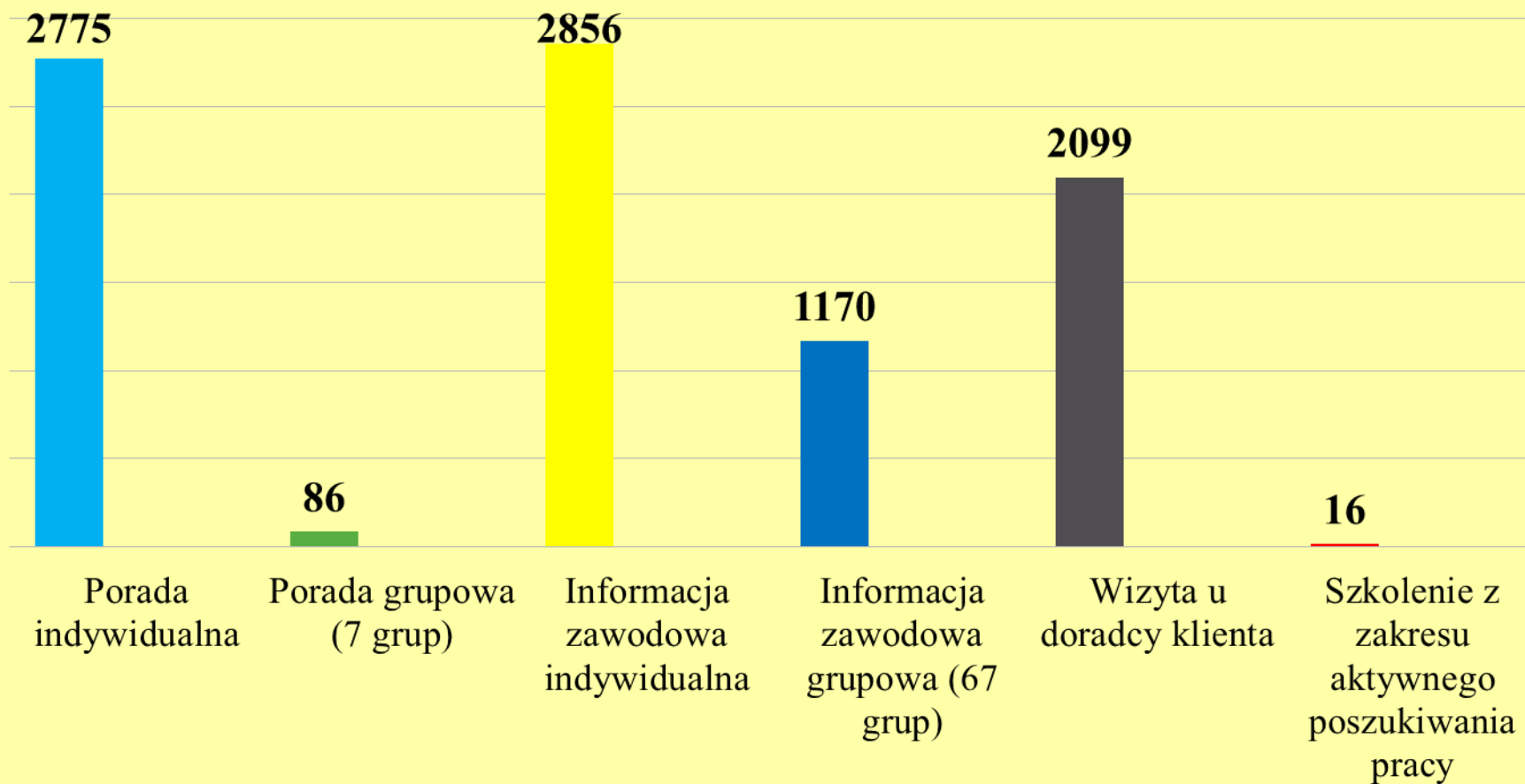


GIEŁDY PRACY zrealizowanie w 2014r.

Termin	Temat	Liczba uczestników
15.01.2014r.	praca w Świnoujściu z możliwością zakwaterowania	41
15.04.2014r.	kandydaci do służby w Policji	18
25.06.2014r.	praca w TPV Displays Polska Sp. z o.o. w Gorzowie Wlkp.	60
30.07.2014r.	praca dla osób z orzeczeniem o niepełnosprawności ADESSO S.A.	9
20.11.2014r.	opiekun osób starszych ATERIMA MED	25
OGÓŁEM		153

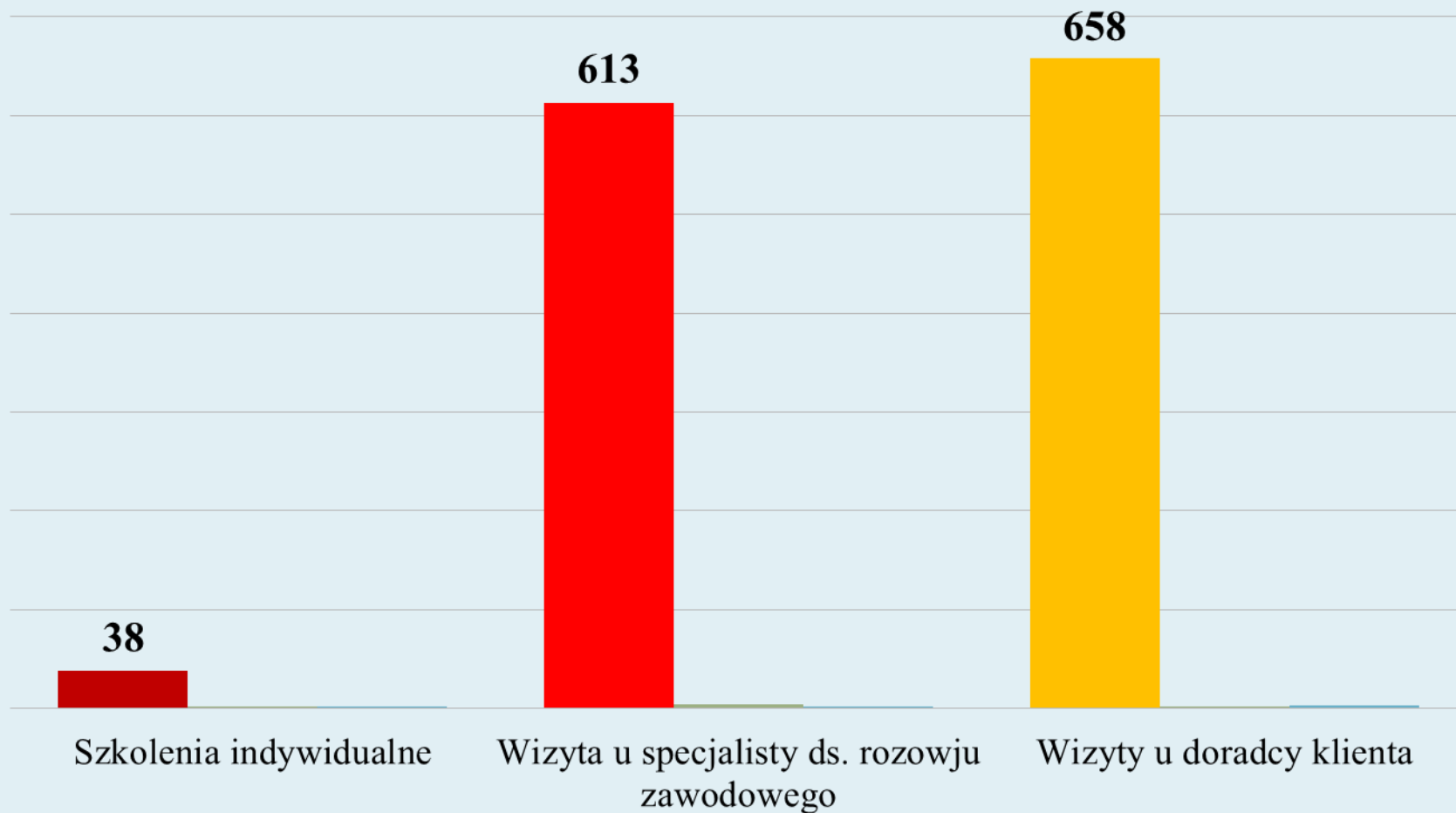
Poradnictwo zawodowe

– ogółem z usługi skorzystało 9 305 osób



Organizacja szkoleń

– ogółem z usługi skorzystało 1309 osób



**Łączna liczba bezrobotnych, którzy
skorzystali z usług rynku pracy w 2014 roku**

22 184 osoby

Dziękuję za uwagę